



INVESTICE DO ROZVOJE VZDĚLÁVÁNÍ

## VY\_32\_INOVACE\_04\_POČÍTÁNÍ DO 12\_31

AUTOR: ANDREA FIALOVÁ

ŠKOLA: ZŠ SLUŠOVICE, okres Zlín, příspěvková organizace

NÁZEV PROJEKTU: Zkvalitnění ICT ve slušovské škole

ČÍSLO PROJEKTU: CZ.1.07/1.4.00/21.2400



# Anotace

- Materiál DUM je určen pro práci na interaktivní tabuli v předmětu AJ pro 3.ročník, žáci si procvičí počítání do 12. Je součástí tematického okruhu Receptivní řečové dovednosti – 3.ročník.
- Materiál je určený pro vyvozování a opakování učiva na dané téma.
- Materiál vznikl ze zápisů autora, který vycházel z učebnice: Paul Shipton, Derek Strange: Chit Chat 1, Oxford University Press, 2002.

# Číslovky do 12

1 = one

2 = two

3 = three

4 = four

5 = five

6 = six

7 = seven


8 = eight

9 = nine

10 = ten

11 = eleven

12 = twelve



Obr.1



Count (počítej):


$$12 - 8 = \underline{\quad}$$

a) three

b) four


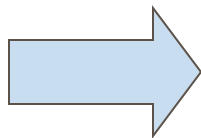
c) five

# Správná odpověď




Obr.3

# Špatná odpověď



Obr.4




$6 + 6 = \underline{\quad}$

a) two

b) twelve


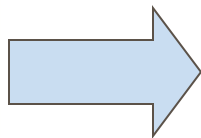
c) eight

Správná odpověď





# Špatná odpověď





$$11 - 6 = \underline{\quad}$$

a) five


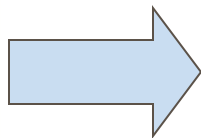
b) six


c) seven

Správná odpověď



# Špatná odpověď




 $7 - 5 = \underline{\quad}$

a) one


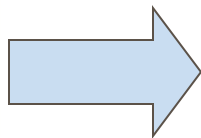
b) three

c) two

Správná odpověď



# Špatná odpověď





$7 + 4 = \underline{\quad}$


a) ten

b) eleven


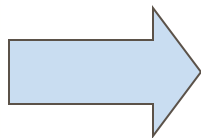
c) twelve




Správná odpověď



# Špatná odpověď



Well done!



Obr. 2



# Zdroje

- Obr.1, 2
- [www.greenstreetsoftware.com](http://www.greenstreetsoftware.com)
- Obr. 3, 4
- [www.microsoft.com](http://www.microsoft.com)

Vypracováno v srpnu 2011.