



INVESTICE DO ROZVOJE VZDĚLÁVÁNÍ

VY_32_INOVACE_05_PÍSMENKO V,v_21

Autor : Gabriela Vojtěšková

Škola: Základní škola Slušovice, okres Zlín,
příspěvková organizace

Název projektu: Zkvalitnění ICT ve slušovské škole

Číslo projektu: CZ.1.07/1.4.00/21.2400

Tematický okruh: Jazyková výchova

Anotace

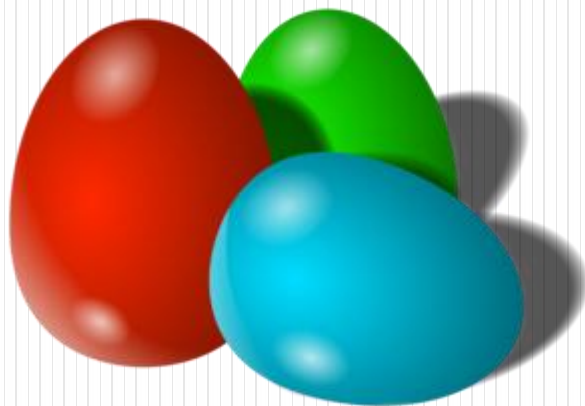
DUM – digitální učební materiál je určen pro práci na interaktivní tabuli nebo pro práci s dataprojektorem.

Využití je vhodné pro žáky 1.ročníku ve vzdělávací oblasti Jazyk a jazyková komunikace, v předmětu Český jazyk a literatura, tematický okruh Jazyková výchova.

Pomocí obrázků a básně vyvozují písmeno „V,v“. Určují otevřené slabiky s písmenem „V,v“ na počátku slova. Vytleskávají slova podle obrázků a určují počet slabik. V závěru prezentace zkusí číst jednoduchá slova s písmenem „V,v“ a přiřadí obrázky ke slovu.

PÍSMENKO V, v

Povídej si s **V**ALENTÝNKOU



Já jsem písmenko „v“

V v



V v



V v

Vv Vv Vv Vu Vv

U panského dvora náš Vitoušek vorá,
strakaté volečky má.

až pole dovorá,
na mě si zavolá.

On už mě zdaleka zná.



Je to hmyz, který může použít své žihadlo i několikrát za sebou. Má pruhovaný žlutočerný zadeček.

VO



Rádi se vypravíme s rodiči do přírody, do ZOO nebo navštívíme starodávný hrad. Jedeme tedy společně na.....

VÝ



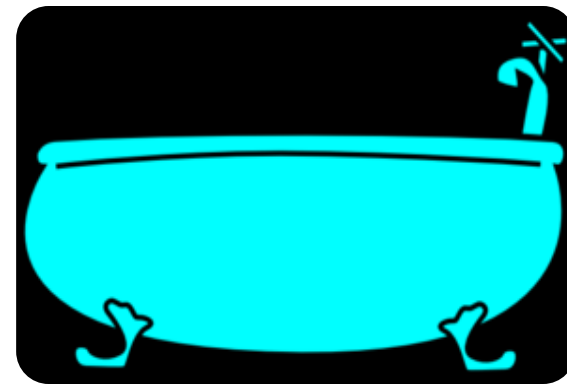


Nedá se bez ní žít, je bezbarvá a brzy
bychom bez ní zemřeli. Je to.....

VO



Správně přečti, vyslov a vytleskej tato slova podle obrázků. Která začínají písmenkem „V“ ?



Přečti tato slova a přiřaď správně k obrázku.

Véna

vede

levá

oves

velitel

KÁVA

SOVA



vana

vata

Eva

svátek

na lovu

volá

vysype

Použité zdroje:

- JÁNSKÝ, Petr. *Já písnička 1*. Cheb: MUSIC CHEB, 2004, ISBN 706517-7-0.
- www.office.microsoft.com