



INVESTICE DO ROZVOJE VZDĚLÁVÁNÍ



VY_32_INOVACE_07_DVOJHLÁSKY OU, AU_21

AUTOR : GABRIELA VOJTĚŠKOVÁ

**ŠKOLA: ZÁKLADNÍ ŠKOLA SLUŠOVICE, OKRES ZLÍN,
PŘÍSPĚVKOVÁ ORGANIZACE**

NÁZEV PROJEKTU: ZKVALITNĚNÍ ICT VE SLUŠOVSKÉ ŠKOLE

ČÍSLO PROJEKTU: CZ.1.07/1.4.00/21.2400

TEMATICKÝ OKRUH: JAZYKOVÁ VÝCHOVA

Anotace



- DUM – digitální učební materiál je určen pro práci na interaktivní tabuli nebo pro práci s dataprojektorem.
- Využití je vhodné pro žáky 1.ročníku ve vzdělávací oblasti Jazyk a jazyková komunikace, v předmětu Český jazyk a literatura, tematický okruh Jazyková výchova.
- Pomocí obrázků a básně vyvozují dvojhlásky „Ou,au“. Určí otevřené slabiky s dvohláskami „Ou,au“. Vytleskávají slova podle obrázků a počtu slabik, určují poslední hlásku ve slově. V závěru prezentace zkusí číst jednoduchá dvouslabičná slova s dvojhláskami „Ou,au“ a přiřadit obrázek ke slovu.

DVOJHLÁSKY OU AU



POVÍDEJ SI S AUGUSTEM !



My jsem dvojhlásky OU, AU



Au Ou

au ou

AU OU

Au Ou

Au Ou

AU OU

AU OU

Au Ou


AU OU



KROUŽÍ, KROUŽÍ HAVRANI
NAD LESEM I NAD STRÁNÍ.


KROUŽÍ, KROUŽÍ VRÁNY
NAD POLI I LÁNY.

VYKROUŽILY ČERNÝ MRAK,
KRÁKORALY KRÁKY KRÁK.



Jméno pro kocourka, který mívá pruhovanou
černobílou barvu.

MOU



Jdeme do obchodu, vybereme si zboží a u pokladny je zaplatíme. Zboží jsme si právě.....



KOU




Doplň správnou slabiku pomocí obrázků.



KOU

LE



ME



ROU



Čti správně slova s dvojhláskami au, ou

Mourek
kousat
toulá se
koupe se
do rukou
kousek sýra
zouvá se



Ouvej!
okoun
vousy
zatoulal se
mourovatá
koukej
koupíme

Použité zdroje:



www.office.microsoft.com

Budu správně mluvit: Chodíme na logopedii. Tiskárny
Havlíčkův Brod: GRADA, 2011. ISBN 978-80-247-3687-7.

AUTOR NEUVEDEN. *wikipedie* [online]. [cit. 18.1.2012].
Dostupný na WWW:
<<http://cs.wikipedia.org/wiki/Meloun>>.