



INVESTICE DO ROZVOJE VZDĚLÁVÁNÍ

VY_32_INOVACE_12_Hledáme geometrické tvary_41

Autor: Emilie Elšíková





Škola: Základní škola Slušovice, okres Zlín, příspěvková organizace
Název projektu: Zkvalitnění ICT ve slušovské škole



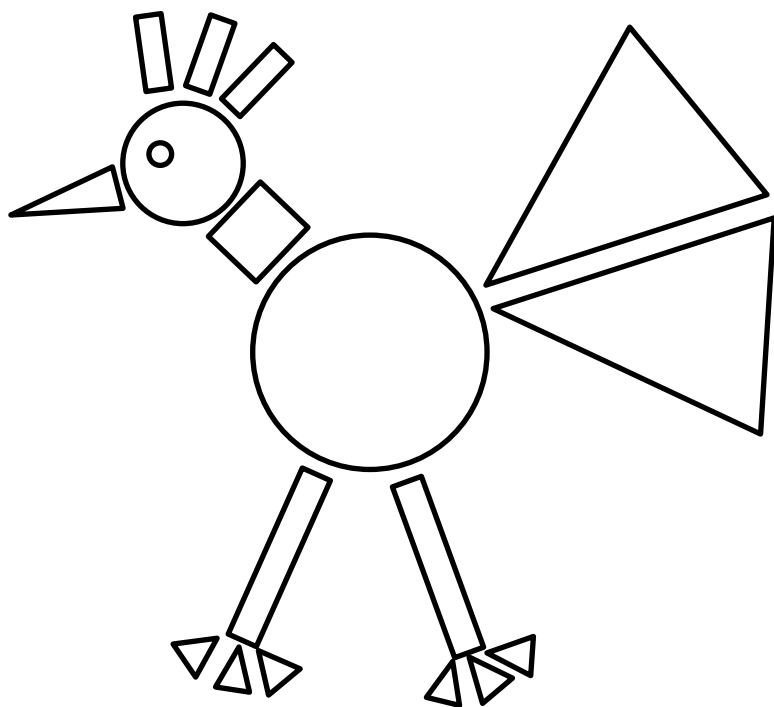
Číslo projektu: CZ.1.07/1.4.00/21.2400

Anotace


1. Digitální učební materiál je určen pro opakování a upevňování poznávání geometrických tvarů.
2. Materiál je využitelný pro práci s dataprojektorem, popřípadě pro práci s interaktivní tabulí.
3. Materiál je určen pro předmět Matematika ve 2. ročníku, vzdělávací oblast Matematika a její aplikace a je součástí tématického okruhu Geometrie v rovině a prostoru.
4. Materiál vznikl ze zápisů autora, který vycházel z učebnice: Ing. Jana Potůčková, RNDr. Vladimír Potůček: Matematika pro 2. ročník základní školy, Studio 1+1, Brno 2008

1. úkol: V daných obrázcích vyhledej jednotlivé geometrické tvary a zapiš jejich počet.

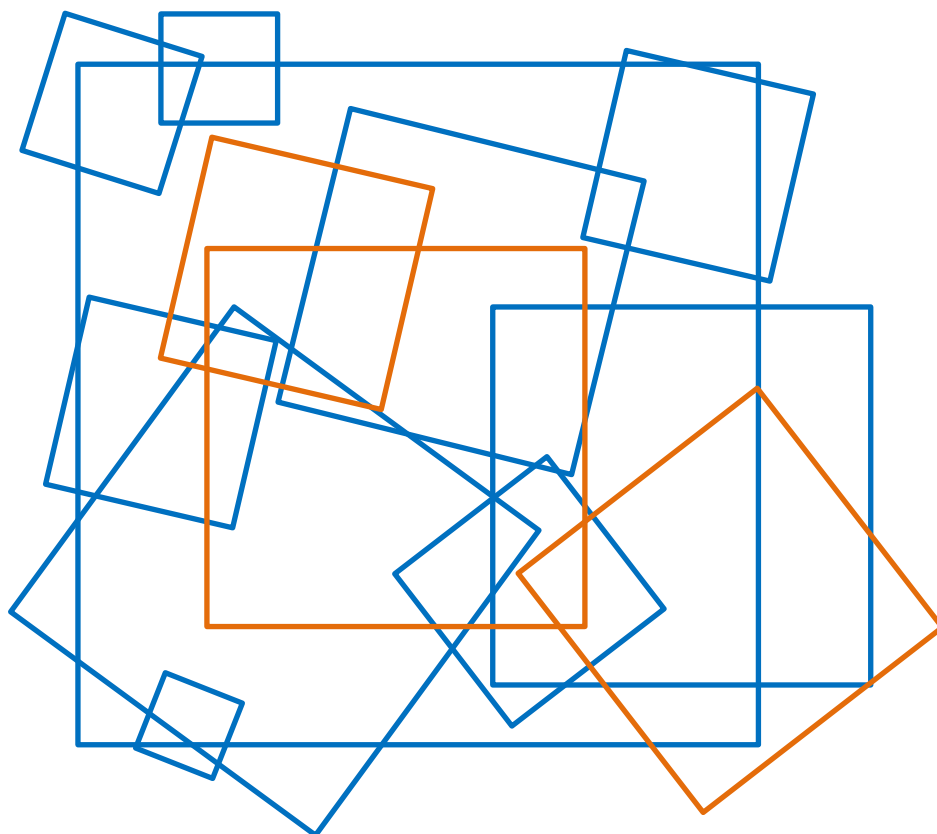




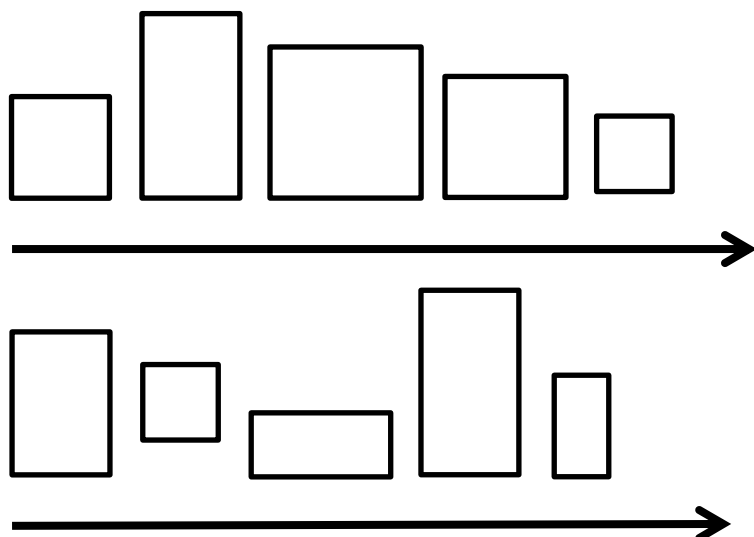
2. úkol: Vybarvi obrázky dle návodu.



3. úkol: Kolik je na obrázku čtverců?


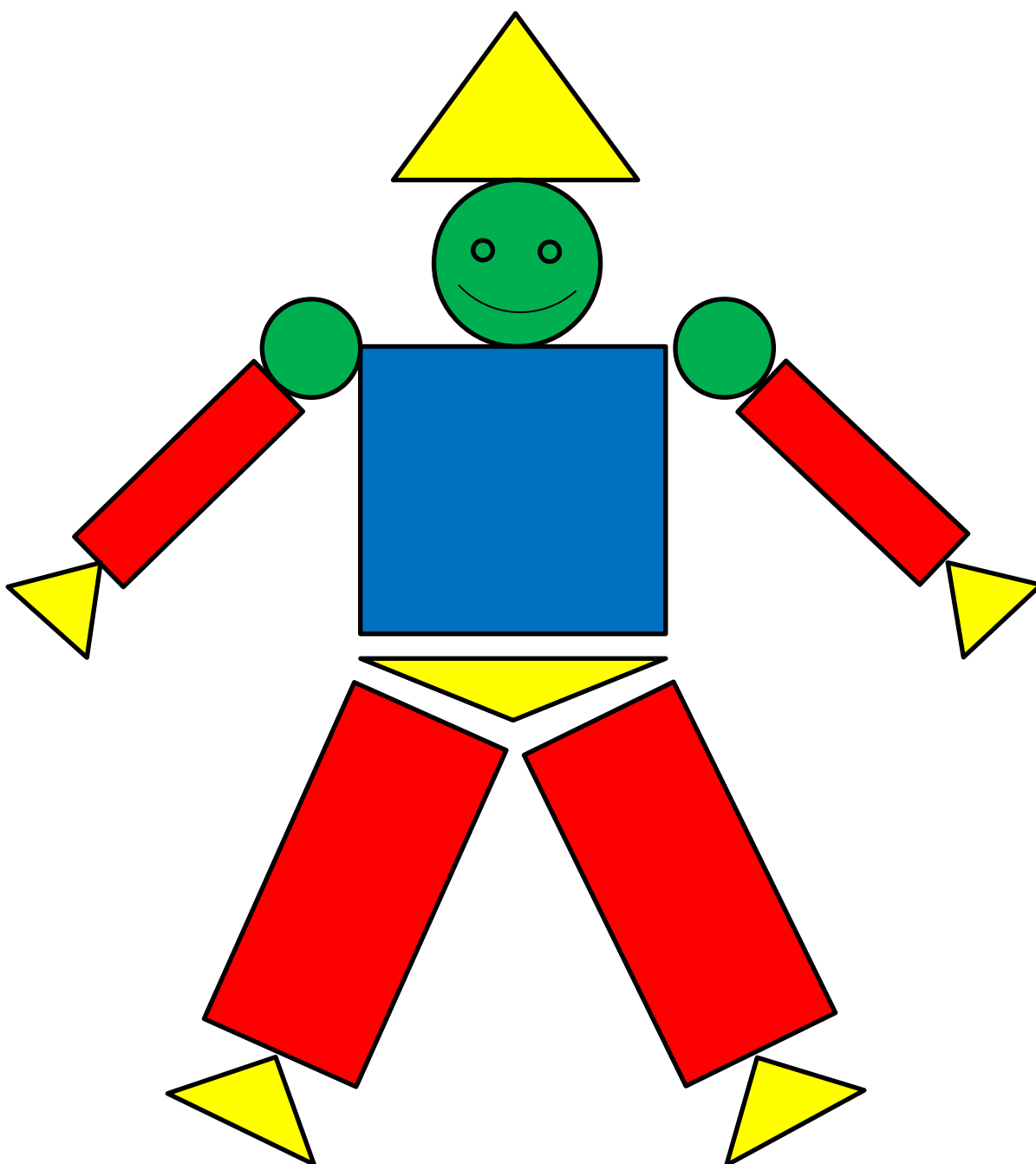


4. úkol: Který útvar sem nepatří? Škrtni jej.




Řešení:

1., 2. úkol



6




5




4



1




9



3



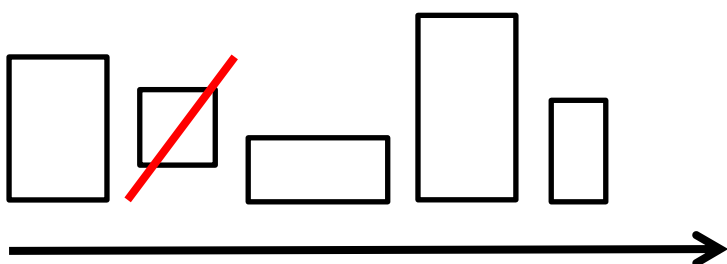
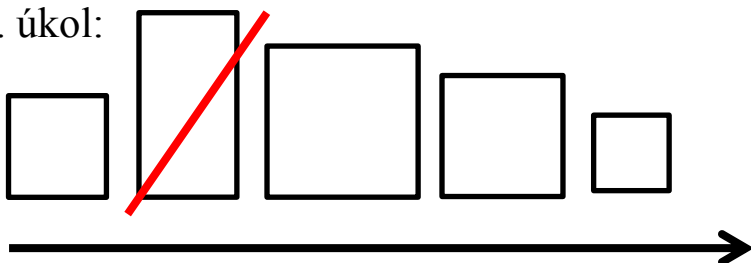
5



1

3. úkol: 13 čtverců

4. úkol:



Zdroje

office.microsoft.com