



INVESTICE DO ROZVOJE VZDĚLÁVÁNÍ

VY_32_INOVACE_06_ŠKOLNÍ POMŮCKY_31

AUTOR: ANDREA FIALOVÁ

ŠKOLA: ZŠ SLUŠOVICE, okres Zlín, příspěvková organizace

NÁZEV PROJEKTU: Zkvalitnění ICT ve slušovské škole

ČÍSLO PROJEKTU: CZ.1.07/1.4.00/21.2400



Anotace


- Materiál DUM je určen pro práci na interaktivní tabuli v předmětu AJ pro 3.ročník, žáci si procvičí názvy školních pomůcek. Je součástí tematického okruhu Receptivní řečové dovednosti – 3.ročník.
- Materiál je určený pro vyvozování a opakování učiva na dané téma.
- Materiál vznikl ze zápisů autora, který vycházel z učebnice: Paul Shipton, Derek Strange: Chit Chat 1, Oxford University Press, 2002.

Školní pomůcky

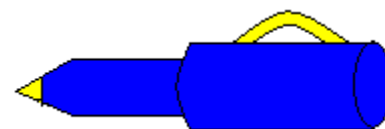
books (obr.1)




bag (obr.2)



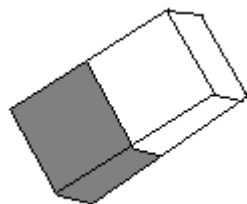
pen (obr.5)




pencil (obr.6)



rubber (obr.7)




ruler (obr.3)





What`s this?

- a) a ruler
- b) a pencil
- c) a pen


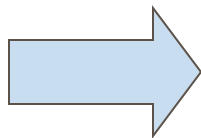


Správná odpověď



Obr.8


Špatná odpověď




Obr.9

What`s this?


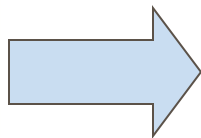
- a) a ruler
- b) a pencil
- c) a pen



Správná odpověď



Špatná odpověď

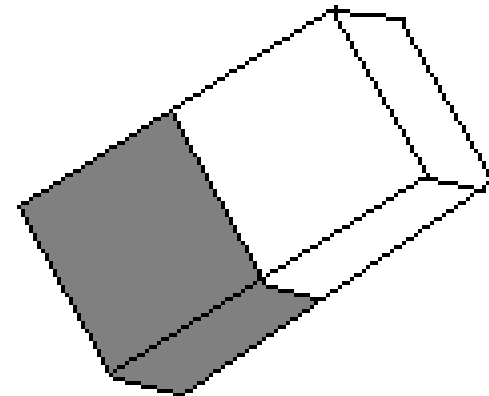


What`s this?


a) a rubber

b) a bag


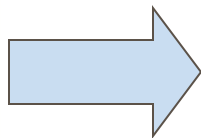
c) a book



Správná odpověď




Špatná odpověď




What`s this?


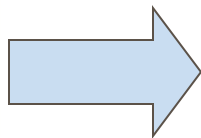
- a) a rubber
- b) a bag
- c) a book



Správná odpověď



Špatná odpověď



Great!



Obr. 4



Zdroje

- Obr.1, 2, 3
- www.greenstreetsoftware.com

- Obr.4
- http://openphoto.net/gallery/index.html?org_id=118

- Obr.5, 6, 7
- Vlastní obrázky

- Obr.8, 9
- www.microsoft.com

Vypracováno v srpnu 2011.