



INVESTICE DO ROZVOJE VZDĚLÁVÁNÍ

VY_32_INOVACE_13_Hledáme geometrická tělesa_41

Autor: Emilie Elšíková

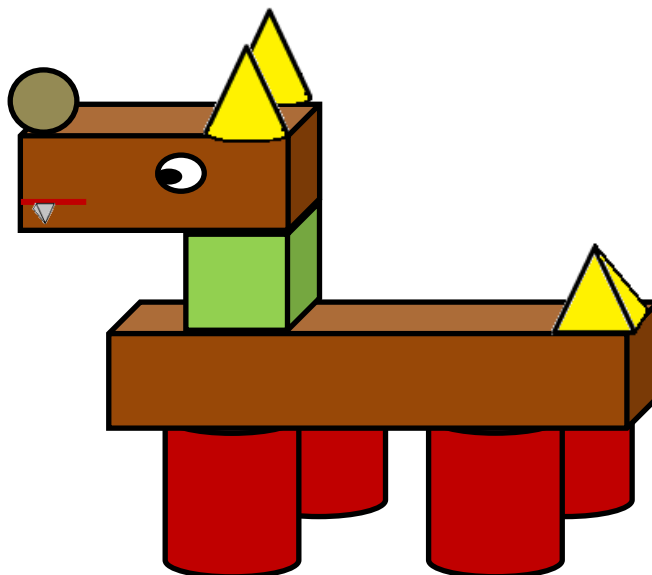
Škola: Základní škola Slušovice, okres Zlín, příspěvková organizace
Název projektu: Zkvalitnění ICT ve slušovské škole

Číslo projektu: CZ.1.07/1.4.00/21.2400

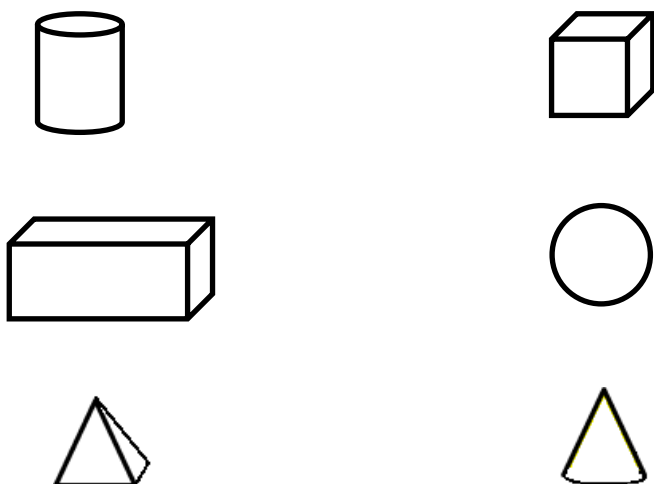
Anotace

1. Digitální učební materiál je určen pro opakování a upevňování poznávání geometrických těles.
2. Materiál je využitelný pro práci s dataprojektorem, popřípadě pro práci s interaktivní tabulí.
3. Materiál je určen pro předmět Matematika ve 2. ročníku, vzdělávací oblast Matematika a její aplikace a je součástí tématického okruhu Geometrie v rovině a prostoru.
4. Materiál vznikl ze zápisů autora, který vycházel z učebnice: Ing. Jana Potůčková, RNDr. Vladimír Potůček: Matematika pro 2. ročník základní školy, Studio 1+1, Brno 2008

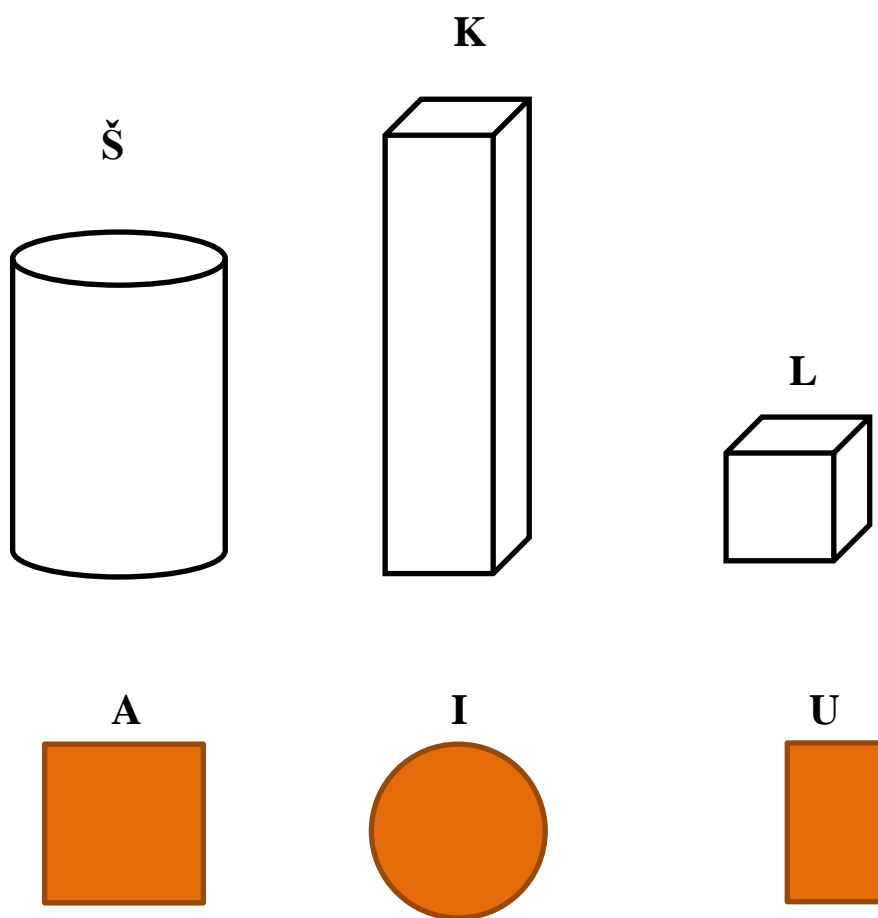
1. úkol: Spočítej jednotlivé druhy těles.



2. Úkol: Jak se geometrická tělesa nazývají? Napiš.

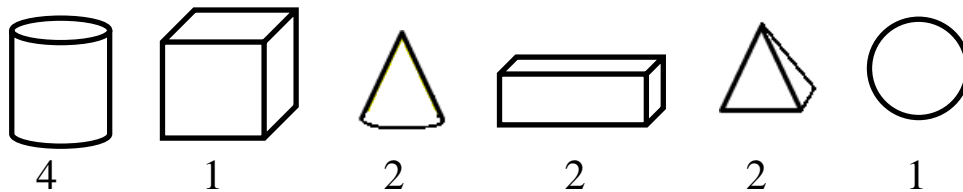


3. úkol: Spoj otisk s tělesem a slož slovo.



Řešení

1. úkol:



2. úkol:

válec
kvádr
jehlan

krychle
koule
kužel

3. úkol:

ŠIKULA

Zdroje

office.microsoft.com

